

Am 10. und 11. November 2018 erfolgt im Rahmen der „Technischen Fusion“ die Zusammenführung der Datenbestände der Hallertauer Volksbank eG zur **Volksbank Raiffeisenbank Bayern Mitte eG**.

Online-Zugriffe sind am Freitag, 9. November noch bis 19.00 Uhr möglich. Ab Montag, 12. November 2018 müssen die Kunden der Hallertauer Volksbank eG im Zuge dieser Umstellung in Ihrer Finanzsoftware die Kontonummer und die Bankleitzahl über den automatischen Fusionsassistenten abändern.

Danach kann SFIRM wie gewohnt genutzt werden.

Dieser Leitfaden unterstützt Sie bei der Umstellung auf die neue Bankverbindung.

Unsere OnlineBanking-Hotline: 08453 3207-7887

Bitte beachten Sie: Da wir für Drittanbietersoftware nur eingeschränkten Support leisten können, wenden Sie sich bei Fragen bitte an die Hotline des Herstellers bzw. an die Bank von der Sie Ihre Software erhalten haben.

Inhaltsverzeichnis

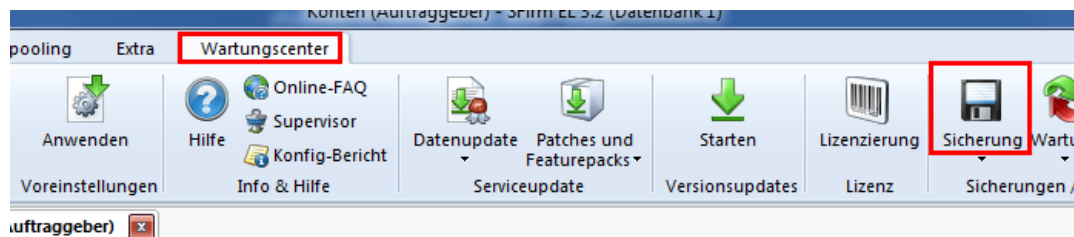
1. Anmeldung
2. Daten sichern
3. Start des Fusionsassistenten
4. Nachträglicher Aufruf des Fusionsassistenten

1. Anmeldung

Starten Sie SFirm mit dem Administrator-Kennwort für die Anwendung. Ihre Zugangsdaten bleiben auch nach der Fusion unverändert gültig.

2. Daten sichern

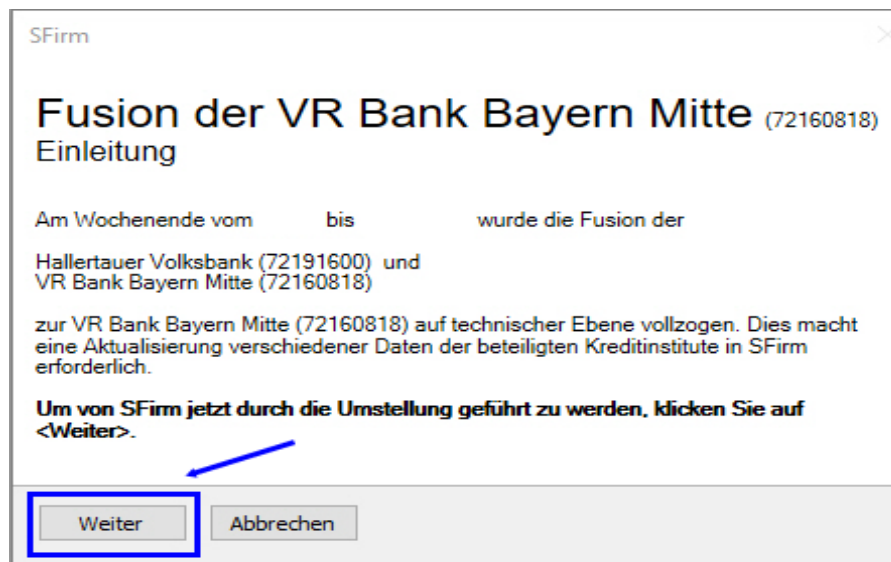
Bevor Sie mit der Umstellung beginnen, empfehlen wir Ihnen eine Sicherung Ihrer Daten vorzunehmen. Klicken Sie dazu im Reiter "Wartungcenter" auf "Sicherung"



Für den nachträglichen Aufruf des Fusionsassistenten bitten wir Sie den Punkt 4 dieses Leitfadens zu beachten.

3. Start des Fusionsassistenten

Der Fusionsassistent für die Anwendung SFIRM startet im Regelfall automatisch sobald Sie sich mit Ihren Zugangsdaten am Programm angemeldet haben.



Klicken Sie zum Starten des Assistenten auf den Button „Weiter“

Auf der Folgeseite müssen Sie bitte das Kontrollkästchen für die Datenübertragung anklicken sowie zum Fortführen des Assistenten den Button „Weiter“ betätigen

SFirm

Fusion der VR Bank Bayern Mitte (72160818) Startseite

Herzlich willkommen zum SFirm Fusions-Assistenten!

Mit Hilfe dieses Assistenten werden einfach und schnell die nötigen Änderungen durchgeführt, damit Sie erfolgreich auch nach der anstehenden Fusion Ihres Kreditinstituts mit SFirm weiterarbeiten können. Folgende betroffene Daten werden ggf. umgestellt bzw. angepasst:

- Auftraggeberkontoverbindungen
- Bankleitzahlen
- Empfängerkontoverbindungen
- Zahlungsaufträge
- Änderungen in den Übertragungseinstellungen

Für die Ermittlung Ihrer neuen Kontonummern werden Ihre alten Kontonummern zusammen mit der Bankleitzahl nur für diesen Zweck und in verschlüsselter Form an einen Serverdienst der Star Finanz übermittelt. Eine Speicherung Ihrer Daten oder Weiterleitung an Dritte findet hierbei nicht statt.

Ich bin mit der Übertragung und Verarbeitung der zuvor genannten personenbezogenen Daten einverstanden.

Weiter Abbrechen

Der automatische Assistent beginnt dann mit der Durchsicht Ihrer Datenbestände

Datenupdate

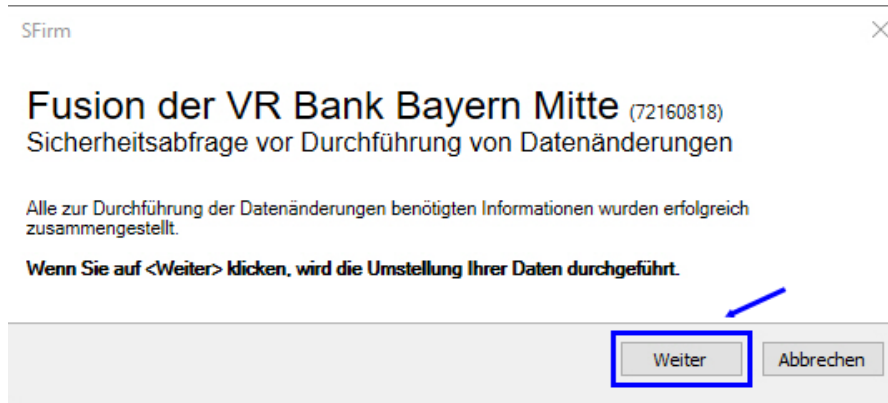
```

08.11.2018 12:40:46 DRID51901: Überprüfe lokale Datei 'MT942v220.csv'...aktuell
08.11.2018 12:40:46 DRID51902: Überprüfe lokale Datei 'MT942v300.csv'...aktuell
08.11.2018 12:40:46 DRID51903: Überprüfe lokale Datei 'MTFields.csv'...aktuell
08.11.2018 12:40:46 DRID51906: Überprüfe lokale Datei 'BKCKEYS.IN'...aktuell
08.11.2018 12:40:46 Aktualisierte Update-Informationsdatei wird benötigt.
08.11.2018 12:40:46 Update-Informationsdatei erfolgreich heruntergeladen.
08.11.2018 12:40:46 Aktualisierte Update-Informationsdatei wird benötigt.
08.11.2018 12:40:46 Update-Informationsdatei erfolgreich heruntergeladen.
08.11.2018 12:40:46 Aktualisierte Update-Informationsdatei wird benötigt.
08.11.2018 12:40:46 Update-Informationsdatei erfolgreich heruntergeladen.
08.11.2018 12:40:47 Aktualisierte Update-Informationsdatei wird benötigt.
08.11.2018 12:40:47 Update-Informationsdatei erfolgreich heruntergeladen.
08.11.2018 12:40:47 DRID55018: Überprüfe lokale Datei 'FastClient.exe'...aktuell
08.11.2018 12:40:53 DRID55028: Überprüfe lokale Datei '7608524e.0'...aktuell
08.11.2018 12:40:53 DRID55029: Überprüfe lokale Datei '6b7705f5.0'...aktuell
08.11.2018 12:40:53 DRID55047: Überprüfe lokale Datei 'eaa5ec4f.0'...aktuell
08.11.2018 12:40:53 DRID55048: Überprüfe lokale Datei 'dc4ee510.0'...aktuell
08.11.2018 12:40:53 DRID55049: Überprüfe lokale Datei 'd544d33f.0'...aktuell
08.11.2018 12:40:53 DRID55050: Überprüfe lokale Datei 'b8032c6c.0'...aktuell

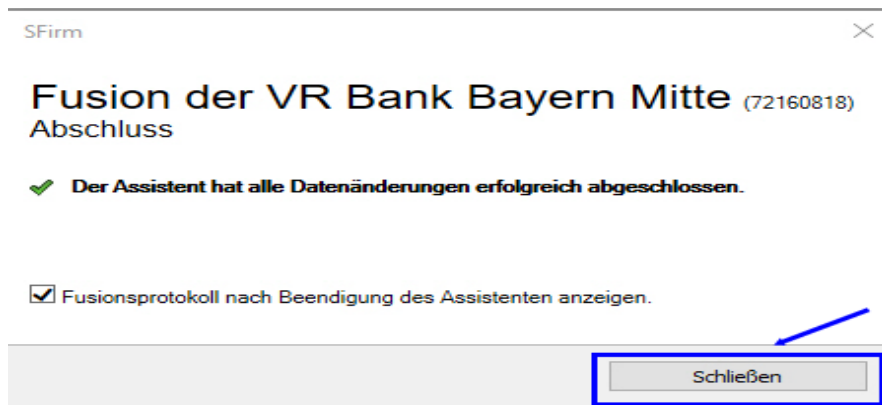
```

Abbrechen Details ausblenden

Im Anschluss wird Ihnen folgende Sicherheitsabfrage angezeigt, welche Sie mit dem Button „Weiter“ bestätigen müssen. Auf Basis Ihrer Zustimmung erfolgt dann die Umstellung der Datenbestände in Ihrer Anwendung SFIRM.



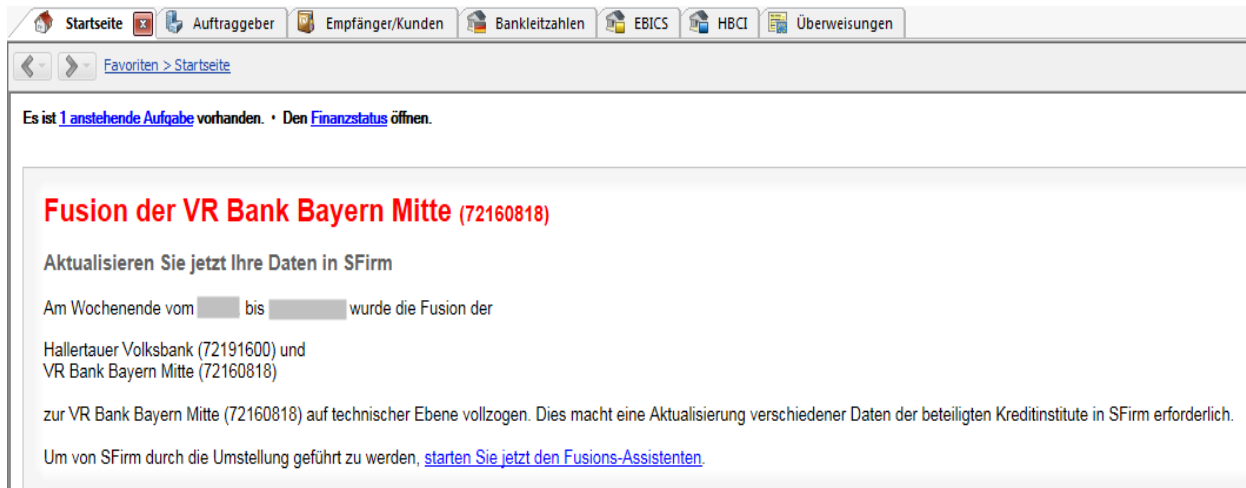
Nach erfolgreicher Umstellung erhalten Sie nachstehende Bestätigung angezeigt.



Die Umstellung ist damit abgeschlossen!

4. Nachträglicher Aufruf des Fusionsassistenten

Bei Bedarf können Sie den Fusionsassistenten auch nachträglich aufrufen z. B. um zuerst die Datensicherung vorzunehmen. Hierzu rufen Sie den Assistenten über den Aufgabenbereich in SFIRM nochmals auf.



The screenshot shows a web browser window with the SFirm interface. The browser's address bar shows 'Favoriten > Startseite'. The page content includes a notification: 'Es ist 1 anstehende Aufgabe vorhanden. • Den Finanzstatus öffnen.' Below this, a red heading reads 'Fusion der VR Bank Bayern Mitte (72160818)'. The main text states: 'Aktualisieren Sie jetzt Ihre Daten in SFirm. Am Wochenende vom [] bis [] wurde die Fusion der Hallertauer Volksbank (72191600) und VR Bank Bayern Mitte (72160818) zur VR Bank Bayern Mitte (72160818) auf technischer Ebene vollzogen. Dies macht eine Aktualisierung verschiedener Daten der beteiligten Kreditinstitute in SFirm erforderlich. Um von SFirm durch die Umstellung geführt zu werden, [starten Sie jetzt den Fusions-Assistenten](#).'